

KENPOS おすすめコンテンツ<3月号> ～KENPOSのポイント制度～

KENPOSのポイントは、日々の健康記録をすることで貯まります。
自身の健康管理もでき、毎日の努力がきちんと反映されます！
商品交換に使うポイントは次の2種類。

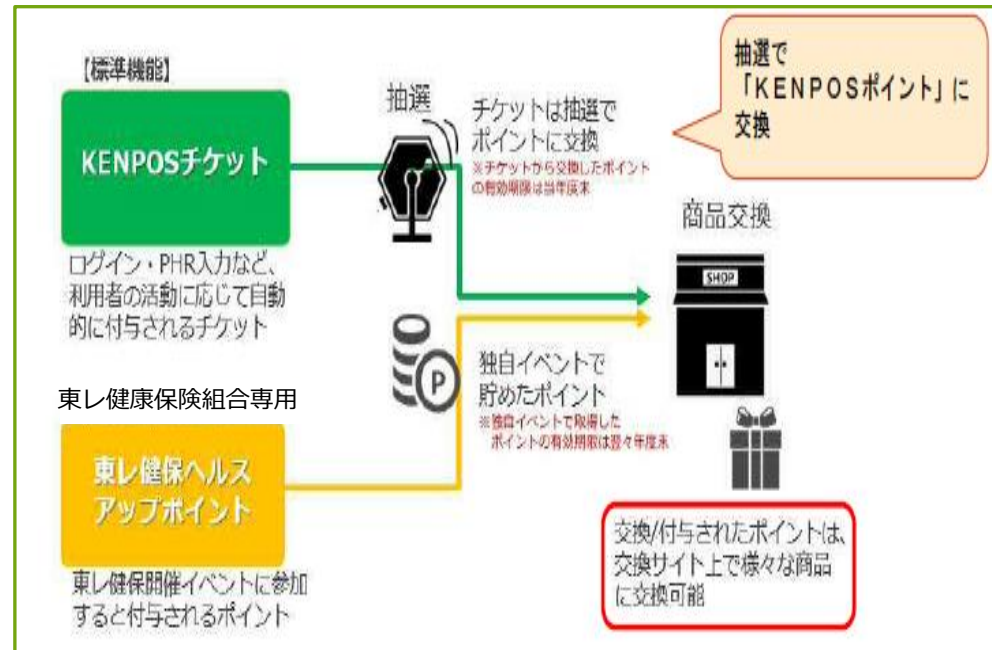
1. KENPOSチケットを10枚貯めて抽選して獲得する「KENPOSポイント」
2. 東レ健保のイベントに参加して獲得する「東レ健保ヘルスアップポイント」があります。
ただし、各ポイントには、それぞれ有効期限があります。

- 「KENPOSポイント」・・・当年度獲得ポイントは、**当年度3月31日で失効**
- 「東レ健保ヘルスアップポイント」・・・当年度獲得ポイントは、**翌々年度3月31日で失効**

重要

2022年3月31日（木）で失効になるポイントはありませんか？

KENPOSサイトの「ポイント通帳ページ」で、ご自身のポイントを確認してみましましょう！
ポイント失効前に交換サイトをぜひご利用いただきますようご案内します。
有効期限の確認、商品交換の操作方法は次ページ以降をご覧ください。



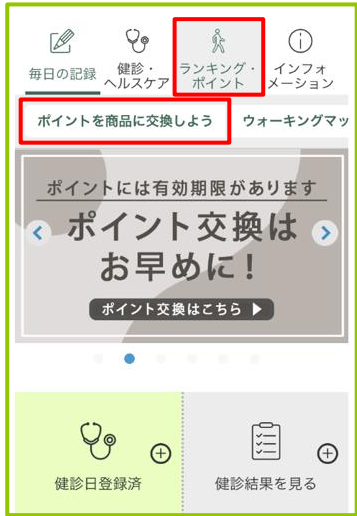
KENPOSポイント 有効期限確認方法

現時点での所持ポイント残高と有効期限を確認することができます。



商品交換方法

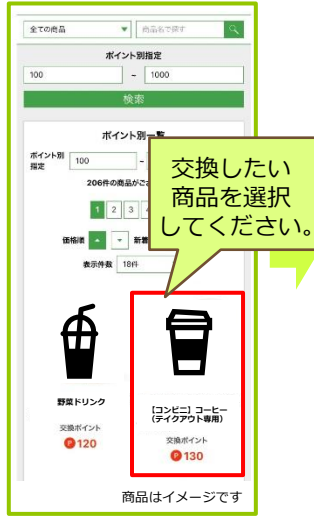
① KENPOSトップ画面



② 商品交換ページ



③ ポイント別一覧



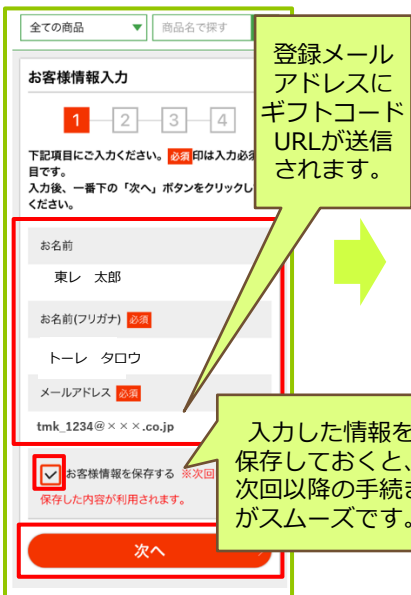
④ 数量入力



⑤ 交換ポイントの確認



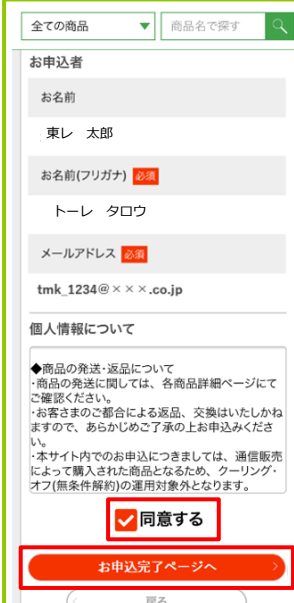
⑥ お客様情報入力



⑦ お支払方法等の指定



⑧ 入力内容の確認



⑨ 申込完了

